

ATTACHE RAPIDE

DOWN LEAD FASTENING

FIJACION RÁPIDA

MATERIELS POUR OPGW

HARDWARE FOR OPGW

ACCESORIOS PARA CABLES OPGW

11/04



1110.50

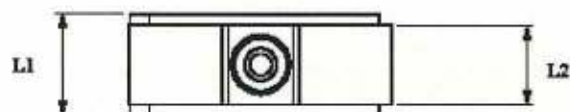
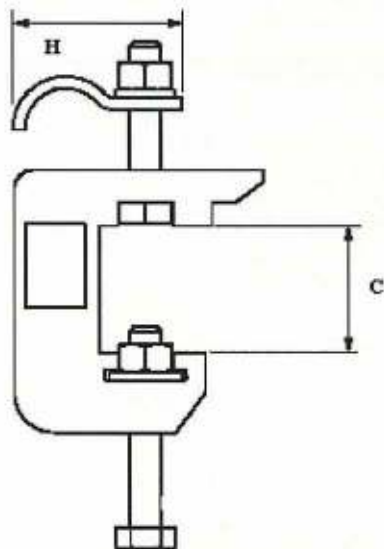
ATTACHE RAPIDE

APPLICATION

- Fonction : maintien du câble OPGW, fixation par l'intermédiaire d'une vis et d'un étau.
- Utilisation : Fixation du câble OPGW dans le cas d'une descente vers la boîte d'épissures.

CONCEPTION

- Composants : une partie étau et une partie attache.
- Matière : acier galvanisé pour l'ensemble.



DOWN LEAD FASTENING

APPLICATION

- To attach OPGW downleads, clamping with a screw and a vice.
- Use : fixing OPGW cable in case of a down lead to the splicing box.

DESIGN

- Components : a vice and a fastening.
- Material : galvanized steel for all parts.

FIJACIÓN RÁPIDA

APLICACIÓN

- Aplicación : sujeta el cable OPGW, fijado con un tornillo y un tomo.
- Uso : sujeción del cable OPGW para las bajadas a las cajas de empalme.

DISEÑO

- Componentes : tomo y brida.
- Material : acero galvanizado.



Ref. Cat. Nr.	Capacité Capacity Capacidad (mm)	H (mm)	L1 (mm)	L2 (mm)	C (mm)	Masse Weight Peso (kg)
CFS 16-20	16-20	45	25	20	38	0.230

^{*)} Données à titre indicatif, susceptibles d'évolution sans préavis / As indicative, can be developed without any notice / Datos a título informativo, susceptible de cambio sin previo aviso.

ATTACHE RAPIDE

DOWN LEAD FASTENING

FIJACION RÁPIDA

MATERIELS POUR OPGW

HARDWARE FOR OPGW

ACCESORIOS PARA CABLES OPGW

11/04



1110.51

ATTACHE RAPIDE

APPLICATION

- Fonction : maintien de 2 câbles OPGW, fixation par l'intermédiaire d'une vis et d'un étau.
- Utilisation : Fixation du câble OPGW dans le cas d'une descente vers la boîte d'épissures.

CONCEPTION

- Composants : une partie étau et une partie attache.
- Matière : acier galvanisé pour l'ensemble.

DOWN LEAD FASTENING

APPLICATION

- To attach 2 OPGW downleads, clamping with a screw and a vice.
- Use : fixing OPGW cable in case of a down lead to the splicing box.

DESIGN

- Components : a vice and a fastening.
- Material : galvanized steel for all parts.

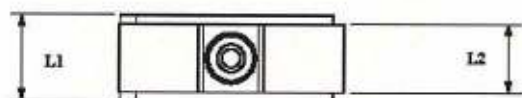
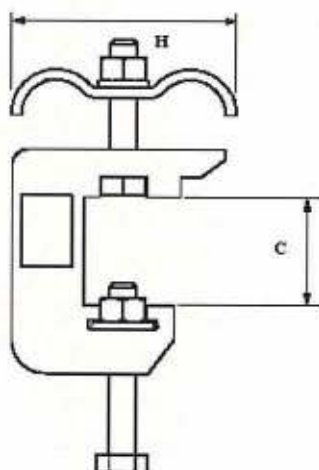
FIJACIÓN RÁPIDA

APLICACIÓN

- Aplicación : sujeta dos cables OPGW, fijado con un tornillo y un torno.
- Uso : sujeción del cable OPGW para las bajadas a las cajas de empalme.

DISEÑO

- Componentes : torno y brida.
- Material : acero galvanizado.



Ref. Cat. Nr.	Capacité Capacity Capacidad (mm)	H (mm)	L1 (mm)	L2 (mm)	C (mm)	Masse Weight Peso (kg)
CFD 16-20	16-20	65	25	20	38	0.230

^(*) Données à titre indicatif, susceptibles d'évolution sans préavis / As indicative, can be developed without any notice / Datos a título informativo, susceptible de cambio sin previo aviso.